

Le petit Fargantinais

Journal d'une classe au pays du cheval • Année 2024-2025

ÉDITO

Après avoir travaillé sur de nombreux sujets en classe, nous avons joué aux apprentis journalistes et rédigé des articles !

Voici le fruit de notre travail.

Bonne lecture !

La classe de CE1-CE2

Avez-vous suivi les travaux dans le bourg de la commune ?

Parés à virer ? En route pour le Vendée globe !

Plongez au Moyen-Age au château de la Roche Jagu !

Faites comme nous : fabriquez un dessalinisateur !

Découvrez les coups de cœur médias de la rédac !

Connaissez-vous le métier d'illustratrice ?

[SOMMAIRE]

Notre commune
Page 1

Zoom sur ...
Le château de la Roche Jagu
Page 4

Sport
Le Vendée Globe
Page 5

Sciences
Fabriquez un dessalinisateur
Page 7

Rencontre avec...
Une illustratrice
Page 8

Médias
Page 9

Bande-

Informations. Reportages. Sondages. Divertissement

Avez-vous suivi les travaux? dans le bourg de la Commune?

Les travaux menés dans le bourg de notre commune ont duré seize mois. Ils ont commencé en septembre 2023 et se sont terminés en septembre 2024. Ils ont consisté en divers aménagements dans le bourg de la commune. Auparavant, en 1960, des travaux importants avaient été réalisés dans le bourg. En 2014-2015, la garderie et notre école ont été faites. Enfin, en 2021, la Place Sidonie Carrière, la place de l'église, la Grand Rue et la rue de Pontivy. 3 700 000 euros, c'est le coût total de ces travaux. Des subventions ont été obtenues parce qu'il y avait une dimension écologique dans le projet : une

Des couleurs sur les façades

Crédit photo : Mason



Les façades des maisons ont été repeintes parce que le bourg paraissait sombre et triste. Ces travaux de peinture n'ont duré que deux mois et ont permis de transformer très rapidement Corlay pour montrer tout de suite un changement et redonner des couleurs à la ville.

Les trottoirs et l'écluse

Crédit photo : Clément

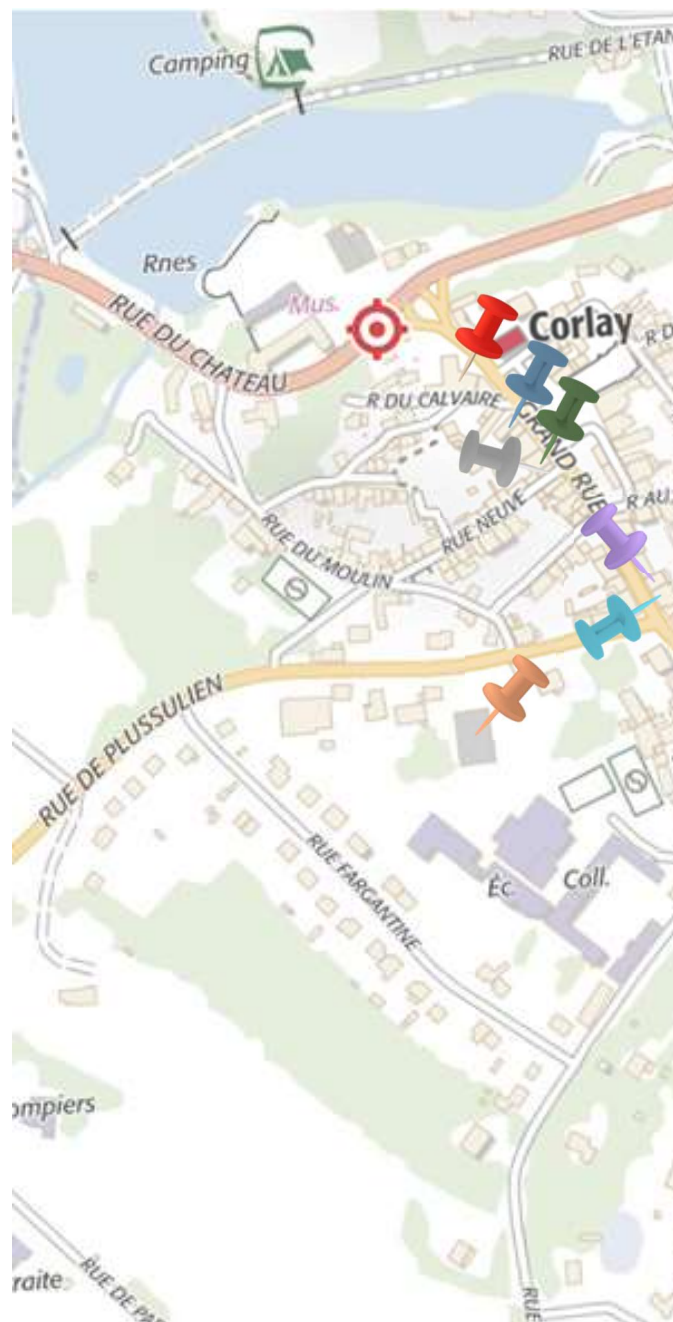


Crédit photo : Iris Grace



Une écluse a été aménagée pour ralentir les voitures et inciter tout le monde à rouler à 30 km/heure dans le bourg pour protéger les piétons. Un test a été fait avec une moissonneuse pour vérifier que les engins agricoles peuvent circuler dans le bourg. Les plots ont été déplacés et maintenant, c'est assez large.

Des très grands trottoirs ont été installés pour une « meilleure occupation de l'espace public ». Ils permettent aux piétons d'être en sécurité. Les trottoirs sont à la même hauteur que la route pour éviter aux cyclistes et aux voitures de les heurter. Cela facilite les déplacements des personnes handicapées. Les restaurants ont de la place sur les trottoirs pour faire des terrasses et permettre aux clients de manger à l'air libre.



JEU

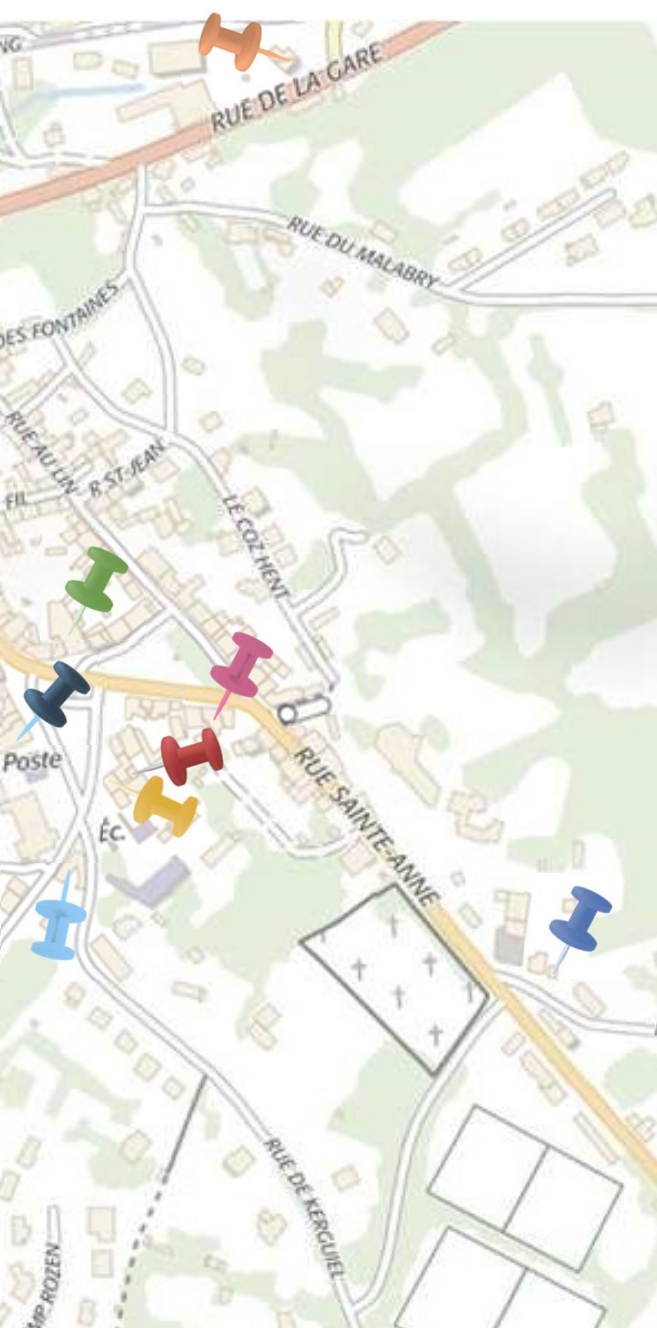
Connaissez-vous les commerçants dans le bourg? Sur ce plan, nous avons placé des pushpins. Ecrivez le nom de chaque commerçant. De l'autre côté de la page, vous

Le savais-tu ?

Avant 1945, les femmes n'avaient pas le droit de voter. Depuis, elles peuvent voter. En 1947, trois femmes ont été élues maires dans les Côtes d'Armor. **Sidonie Carrière** était la première femme à devenir maire de Corlay. Avant d'être maire, elle était présidente du secours national, du comité d'aide aux réfugiés et de l'œuvre des prisonniers de la Croix rouge pendant la deuxième guerre mondiale.



terminés en janvier 2025. C'est le conseil municipal qui a pris un engagement avant les élections et qui a décidé de faire des bourg de Corlay : rénovation de la poste, de la salle des fêtes, de la perception et de la mairie. Puis, en 2011, un nouveau City a été aménagé. Pour le réaménagement du bourg cette fois, les rues concernées par les travaux ont été la place du des travaux. Les travaux sont financés par les Côtes d'Armor, la Bretagne, l'état français. Il restait 750 000 euros à payer pour volonté de préserver l'environnement.



de la commune ? Nous sommes allés avons mis une punaise pour chaque chaque commerçant à côté de sa punaise. aurez les réponses !

De nouvelles chaussées et des plantations



Cinq entreprises sont intervenues pour faire les travaux. L'entreprise Eiffage s'est occupée des routes et des pavés. Sparfel, une entreprise de Brest, a planté des arbres et des jachères fleuries.

Un parking réaménagé

Le parking de la place du marché a été réaménagé pour mieux organiser la circulation et la sécurité pour les piétons. Les lampadaires ont été changés par l'entreprise Bouygues. C'est le conseil municipal qui a choisi la couleur rouge, même si ce n'était pas l'avis de l'architecte, parce que toute l'équipe trouvait cette couleur plus vive.

Crédit photo : Léonnie et Nathan



Des lignes enterrées

Les autres travaux qui ont été faits sont la mise en terre des 3 réseaux d'eau : le réseau d'eau domestique, le réseau d'eaux usées et le réseau d'eaux pluviales. Les fils de la fibre ont été enterrés pour les protéger des intempéries et pour que ce soit plus joli.

Crédit photo : Olympe



Maison de la presse

Isabelle a ce commerce depuis 6 ans. Elle vend 250 journaux et magazines : publications mensuelles, quotidiens, jeux (sudoku, mots fléchés).

Crédit photo : Shirley



La bouquetière

Nadia est fleuriste depuis 25 ans car elle aime beaucoup les fleurs. La boutique vend le plus pour la fête des mères. La fleur la plus vendue est la rose.

Crédit photo : Nathan



Pharmacie Simon

Elle fait ce métier depuis 20 ans. Elle aime ce métier car elle a toujours eu un goût pour le médical. 500 à 600 médicaments sont vendus par semaine.

Crédit photo : Maelys



M.L. Coiffure

Marie-Laure est coiffeuse depuis 26 ans. Elle aime le contact avec les clients.

Crédit photo : Joshua



Carpe Diem

Eugénie et François ont repris ce commerce il y a un an, en février 2025. Ils aiment servir le café et voir du monde. Ils organisent des soirées à thème, par exemple pour Noël.


Crédit photo : Naël



La récré des papilles

Thomas a repris ce restaurant en 2024. Il a découvert ce métier pendant son stage de 3^{ème}. Il achète les œufs auprès du maire et le fromage à la ferme de Bellevue.

Crédit photo : Léonnie



Carrefour Express

Vincent est vendeur depuis un an et demi. Il aime le contact avec les clients. 1100 produits sont vendus en moyenne par jour.

Crédit photo : Crédit Mutuel



Crédit Mutuel de Bretagne

Il y a 7 personnes dans l'équipe. Hélène, conseillère, travaille en banque depuis 13 ans. Elle aime la gestion et le contact avec les clients.

Crédit photo : Perig



Crédit Agricole

Julien fait ce métier depuis 16 ans et il travaille dans cette agence depuis 3 ans.

Crédit photo : Etienne



Votre marché

Expedit aime le contact avec les clients. Il gère le magasin seul. Il aime avoir du contact avec les gens.

Crédit photo : Lunae



Art et styles

Gwendoline, Mélina et Clémence aiment réaliser des coiffures. Elles trouvent l'inspiration pendant leurs stages de formation.

Crédit photo : Arthur



Confidences de Tapissière

Barbara fait son métier avec passion depuis 2009. Elle a ouvert sa boutique en 2018. Elle rénove des fauteuils, fabrique des rideaux, des coussins...

Crédit photo : Perig



Point vert

Mireille aime le commerce et travaille au Point vert depuis début mars. On y trouve beaucoup de plantes pour le jardin et le potager.

Crédit photo : Etienne



Garage

Cindy aime le contact avec les clients. Le garage répare environ 20 véhicules par semaine.

Crédit photo : Lilou, CM1



Top pizza

Christophe fait ce métier depuis 20 ans. Il aime faire à manger. Avec 30 ingrédients, il prépare 25 pizzas différentes.

Crédit photo : Enoual



Le Relax

Jérôme aime le contact avec les clients. Il fait ce métier depuis 13 ans. C'est un PMU alors on peut y voir des courses hippiques à la télévision.

Le château de la Roche-Jagu

Le château de la Roche Jagu a été construit entre 1405 et 1418. Il se situe dans les Côtes d'Armor, notre département. Le château est composé d'une tour, du logis avec plusieurs meurtrières, plusieurs cheminées. Il est construit en grès rouge et en granit. Le toit est fait avec des ardoises.

Le château a une fonction résidentielle et défensive. Il est placé en hauteur au bord d'un fleuve : le Trieux. Pour défendre le château, les soldats montaient sur le chemin de ronde et dans la tour pour surveiller les adversaires. Ils lançaient du sable et des pierres par les mâchicoulis. Ils tiraient des flèches par les meurtrières.





Illustration de Shirley et Youenn

- Logis
- Cour
- Chemin de ronde
- Entrée du château
- Cheminées
- Meurtrières
- Fenêtre à meneaux
- Mâchicoulis

Comment y vivait-on au Moyen-Age ?

Le seigneur dormait avec sa famille dans un lit à baldaquin. Ils dormaient tous ensemble car ils craignaient les loups et le diable, et c'était la seule pièce chauffée pendant la nuit dans le château. Ils étaient chauffés par le feu de la cheminée.




Crédit photo : La Roche Jagu

Comment se nourrissait-on au Moyen-âge ?

Au Moyen-Age, on mangeait beaucoup de soupe, des légumes, et le gibier de la chasse : du sanglier, du lapin, de la biche et du cerf.

Quels étaient les loisirs au Moyen-Age ?

Les hommes s'entraînaient à se battre et chassaient. Les pages, des jeunes nobles, s'entraînaient pour devenir chevalier : ils apprenaient à s'occuper des chevaux et à se battre avec des épées. Les dames faisaient de la broderie et des jeux de cartes.



Crédit photo : La Roche Jagu

Crédit photo : La maîtresse



Crédit photo : La Roche Jagu



Crédit photo : La Roche Jagu



Le Vendée globe

La course

Le Vendée Globe est une course marine en solitaire, sans escale, et sans assistance. Les navigateurs vivent dans des petits bateaux appelés des imocas de classe 60.

Pendant le Vendée globe, les skippeurs passent par l'équateur (1), qui sépare la Terre en deux parties : l'hémisphère Nord et l'hémisphère Sud, le cap de Bonne Espérance (2), le cap Leeuwin (3) et le cap Horn (4).

Le point Némo est le point le plus éloigné de la terre **émergée**. Quand nous sommes à ce niveau de la Terre, les hommes les plus proches de nous sont les astronautes de la station spatiale internationale.

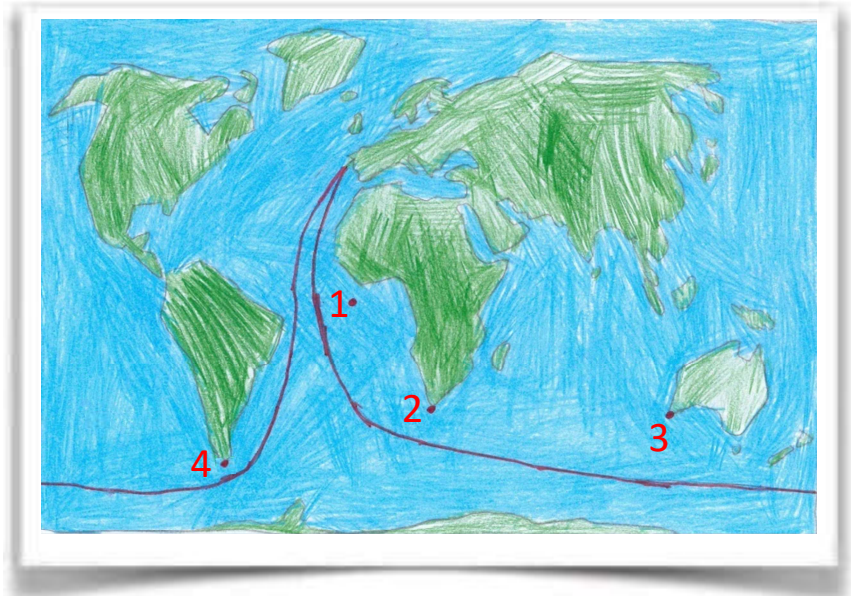


Illustration de Naël

Le suivi de la course

Pour suivre ce merveilleux Vendée Globe, notre classe a installé des affichages : le top 6 pour savoir qui étaient les six premiers navigateurs de la course, une carte du monde pour savoir par où les skippeurs passaient. Nous avons regardé le départ du port des Sables d'Olonne, en France, et tous les vendredis, nous regardions l'emplacement des imocas sur le site du Vendée Globe pour suivre leur parcours : le long de l'Afrique, autour de l'Antarctique, puis le long de l'Amérique du Sud jusqu'au retour en France.

Nous avons encouragé Samantha Davies et Violette Dorange, et nous avons suivi les navigateurs en tête de la course.

Crédit photo : Nathan P.



Lexique

Émergée : apparaissant au-dessus du niveau de l'eau.

Monocoques : voilier qui n'a qu'une seule coque.

OFNI : Objet Flottant Non Identifié

Nourriture lyophilisée : nourriture en poudre qu'il faut mélanger avec de l'eau chaude avant de la manger

La protection de la biodiversité

Un engagement a été pris par le Vendée globe : des zones de protection de la biodiversité ont été créées pour mieux vivre avec la faune marine. Ce sont des zones où les skippeurs n'ont pas le droit de naviguer pour ne pas empêcher le déplacement des animaux (migration), pour éviter les collisions avec les animaux marins et ne pas traverser leurs lieux d'alimentation et de reproduction.

Les imocas

Les navigateurs ont des imocas parce que ce sont des bateaux résistants mais légers, construits en matériaux composites. L'imoca fait partie des **monocoques** les plus rapides. Il mesure 18,28 mètres de long. C'est un bateau de compétition. Ce petit bateau peut se remettre à l'endroit avec un seul homme en cas de chavirage.

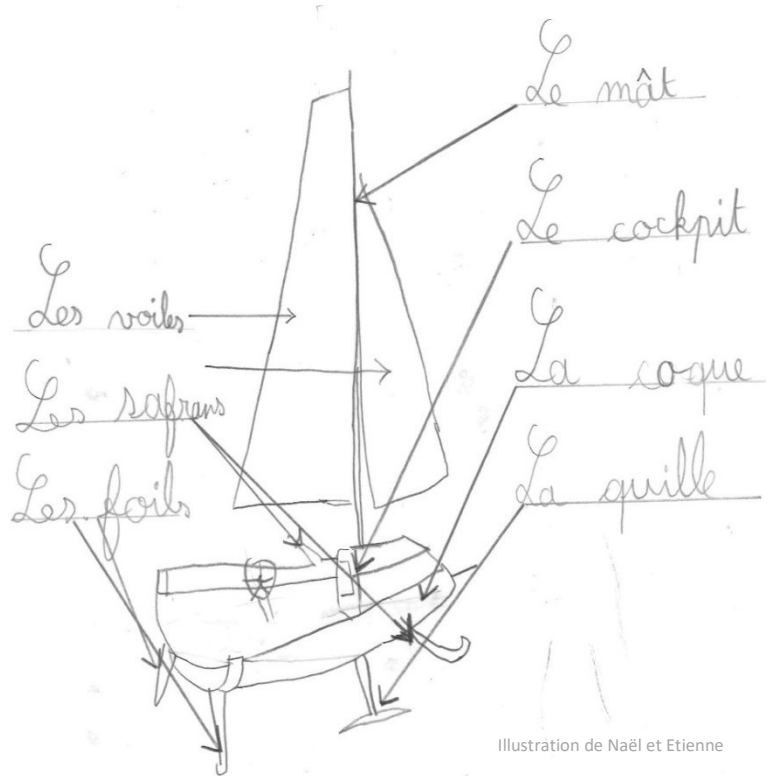
L'arrière du bateau se nomme la poupe et l'avant la proue. Quand on est sur le bateau et qu'on regarde vers la proue, on appelle tribord la droite et bâbord la gauche.

A la force du vent

Les skippers choisissent leurs voiles en fonction des conditions météorologiques. Le foc, voile à l'avant, est sorti quand il y a beaucoup de vent. La grand-voile se trouve à l'arrière du mât. Le spinnaker, qui s'appelle aussi voile-ballon, est installé quand le vent arrive par l'arrière du bateau.

La vie à bord

Quand les skippers font des micro-siestes dans le cockpit, ils mettent le pilotage automatique. Une alarme sonne si les radars détectent un problème. Ils dorment environ 4 heures par jour. Ils se lavent avec des lingettes et parfois avec de l'eau de mer dessalinisée. Ils mangent de la nourriture **lyophilisée**, car c'est léger, rapide à préparer et ça se conserve longtemps. Ils emportent aussi des pâtes, du riz, du thon, des sardines en boîte...



Zoom sur une sportive : Samantha Davies



Samantha Davies est née en Angleterre. Elle a débuté sa carrière de compétition à 24 ans, mais elle a commencé à naviguer dès son enfance : Samantha Davies a fait ses premiers pas sur le voilier de ses parents. Avant 2024, elle a fait trois fois ce tour du monde à la voile. La première fois, en 2008, elle est arrivée 4^{ème}, elle avait 34 ans. Puis, en 2012, elle a dû abandonner à cause d'un problème avec le mât. La 3^{ème} fois, en 2020, elle a dû s'arrêter à Cape Town pour sortir son bateau de l'eau pour pouvoir réparer la quille parce qu'elle avait percuté un **OFNI**. Elle a quand même fini le Vendée Globe mais elle a terminé hors compétition. Son sponsor est Initiatives-Cœur. Grâce à sa course, de l'argent est collecté pour sauver les enfants atteints de maladies cardiaques.

Faites comme nous

Fabriquez un dessalinisateur !

Il faut beaucoup de temps pour dessaler l'eau alors on se rend encore plus compte que l'eau potable est précieuse.

Matériel :

- un saladier
- un petit récipient
- un film plastique
- deux verres d'eau
- un poids (gomme, noisette, bille...).
- du sel

Etapes de l'expérience :

- 1 Placez votre petit récipient dans le saladier.
- 2 Versez l'eau autour du petit récipient.
- 3 Mettez le sel dans l'eau.
- 4 Recouvrez le saladier de film plastique.
- 5 Mettez le tout au chaud sur un radiateur, ou sur une plaque chauffante, au soleil etc.
- 6 Mettez votre poids sur le dessus (au milieu).
- 7 Lorsque l'eau chauffe, elle s'évapore et tombe dans le petit récipient alors que le sel reste au fond du saladier.



Crédit photo : La maîtresse



Crédit photo : Iris Grace

Nos conseils pour protéger les océans

1

Quand tu te promènes, ramasse les déchets ! Il ne faut pas jeter des déchets dans un ruisseau car ils déboucheront dans un fleuve, puis dans la mer.

2

Quand tu fêtes ton anniversaire, n'utilise pas des assiettes et des verres jetables en carton ou en plastique car ils sont recouverts d'une fine membrane en plastique qui empêche le recyclage. Utilise de la vraie vaisselle, des bouteilles réutilisables car il faut arrêter de jeter du plastique. Les déchets plastiques deviennent des microparticules qui polluent les océans.

3

Quand tu ne veux plus un jouet, tu peux le recycler ou le donner pour donner une deuxième vie aux objets.

4

Tu devrais te déplacer en vélo ou en marchant pour éviter de produire de la pollution car la pollution provoque la fonte des glaces et la disparition de certains animaux.

Nathalie MINNE

illustratrice



Crédit photo : La maîtresse

Nathalie Minne
illustratrice

Avant que Nathalie Minne vienne à l'école, nous avons lu la plupart de ses livres. Puis, en nous inspirant du petit voleur de mots, nous avons écrit « Le petit voleur d'émotions ». Nathalie Minne nous a présenté son métier, ses brouillons et ses techniques d'illustration. Elle a répondu à nos questions. Puis, nous avons fait un atelier : elle nous a appris à dessiner le petit voleur de mots.

Combien as-tu écrit ou illustré de livres ?

J'ai écrit et illustré une dizaine de livres. Le petit voleur de mots était le premier en 2009. Ensuite, il y a eu le petit voleur de temps, le petit garçon de la forêt, mon amie la sirène, les petits biscornus, l'amiversaire et Mulu. J'ai dernièrement illustré 4 albums sur les saisons pour les éditions Access : Printemps, Eté, Automne, et Hiver.

Fais-tu des brouillons ?

Oui, par exemple, pour le petit voleur de mots, j'ai d'abord fait des essais, des brouillons pour représenter son visage, sa cape, son chapeau... J'ai choisi de lui faire un chapeau avec des oreilles de chat, parce que le chat vit beaucoup la nuit comme le petit voleur, mais avant de faire ce choix, j'ai essayé avec des oreilles de renard, de lapin...

Pourquoi as-tu choisi ce métier ?

J'ai étudié à l'École Supérieure d'Arts Graphiques (ESAG) à Paris. J'ai d'abord exercé le métier de graphiste puis, à la naissance de mes enfants, j'ai eu envie de changer et de chercher comment leur raconter et leur dessiner des histoires.

Combien de temps mets-tu pour écrire et illustrer un livre ?

Ça dépend des livres. Pour l'anniversaire, il m'a fallu très longtemps car c'est moi qui l'ai écrit et illustré. Pour les livres sur les saisons, c'est une commande des éditions Access, je n'ai pas écrit le texte, c'était plus rapide.

Quelles techniques utilises-tu pour réaliser tes illustrations ?

J'utilise plusieurs techniques : des pochoirs, de la peinture et du collage. Pour les collages, je prépare mes papiers avec du pastel gras, de la peinture ou du crayon. Je découpe ensuite les morceaux que je choisis en fonction de leur couleur, de leur lumière, de leur texture. J'aime placer ces morceaux de papier sur une feuille pour raconter un village, la nature, une forêt, la mer, le ciel... Je pratique aussi de la linogravure : je grave une plaque de métal puis je l'enduis avec de l'encre et je l'applique sur ma feuille.

Est-ce que tu copies des modèles ?

Je ne copie pas, sinon c'est du plagiat. C'est interdit en France. En revanche, toi, tu peux copier pour apprendre à illustrer, pour t'entraîner, mais tu ne peux pas vendre les dessins que tu as copiés.

Comment trouves-tu l'inspiration ?

Je m'inspire de ce que j'aime : la nature, la nuit, les chats... Je m'inspire aussi de mes lectures, des expositions que je vais voir au musée.



Crédit photo : La maîtresse

Scannez ce QR-code pour
lire notre livre : « Le petit
voleur d'émotions »



COURTS METRAGES : la sélection de la REDAC'


TOUT SUR MAMAN



Dans un village africain, une maman s'occupe de ses enfants. Avec ses longs cheveux, elle abrite ses enfants, elle pêche des poissons pour les nourrir ...

Comment va-t-elle aider ses enfants maintenant qu'ils sont devenus adultes ?

LE MONDE DE DALIA



Dalia est perdue dans une serre tropicale et elle imite les animaux qu'elle rencontre : un singe, une grenouille, un poisson.

Va-t-elle retrouver son papa ?

LE REVEILLON DES BABOUCHKAS

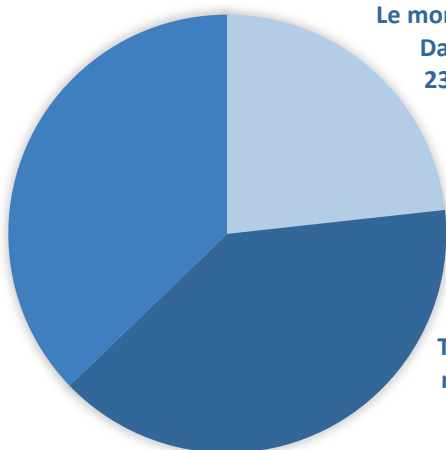


Une petite fille se retrouve chez sa grand-mère à Noël. Elle s'ennuie quand, tout à coup, trois amies de sa grand-mère arrivent.

Comment va se dérouler sa soirée ?

QUEL EST VOTRE COURT-MÉTRAGE PRÉFÉRÉ ?

Le réveillon des babouchkas
37%



Le monde de Dalia
23%



Tout sur maman
40%



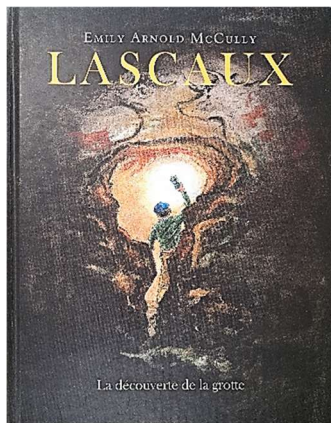
Aimez vous lire ?



Nos coups de cœur littéraires

Voici deux livres que nous aimons beaucoup, à vous de les découvrir !


Lascaux



Crédit photo : Perig

Il y a très longtemps, 17000 à 18000 ans avant J,C, au Paléolithique, des hommes de Cro-Magnon ont peint des bisons, des chevaux, des cerfs dans la grotte de Lascaux. C'est l'histoire de la découverte de cette grotte. Où se situe cette grotte ? Qui l'a découverte ? Quelles peintures pariétales peut-on trouver dans cette grotte ?

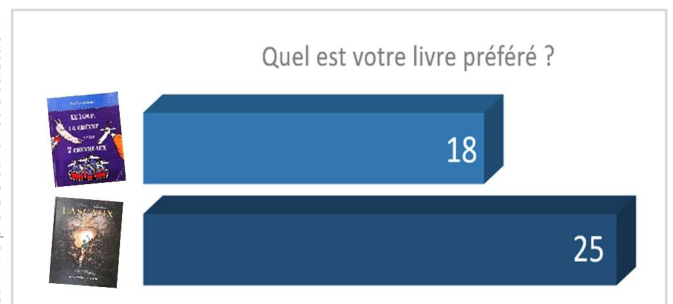
Le loup, la chèvre et les 7 chevreaux



Crédit photo : Perig

Igor le-loup part en ville faire des achats. Il va à l'épicerie, au magasin de chaussures, à la boutique de vêtements et à la parfumerie. Que va faire le loup avec tous ces achats ?

Sondage réalisé par Perig auprès des CE1-CE2 et des CM1-CM2 pour connaître leur livre préféré dans notre sélection.



JEU

Bookinou

➤ Le bookinou est un jeu qui permet d'écouter des histoires en anglais.

➤ Appuie sur le côté sur le bouton qui allume le bookinou.

➤ Prends un livre et approche le bookinou de la gommette du livre : une lumière de couleur rouge s'allume, et l'histoire commence.

 1 joueur

 5 à 10 minutes



Crédit photo : Iris Grace

Les aventures de Mélusine



Illustration de Zackary et Lunae

Rédactrice en chef et directrice de publication : La maîtresse

Crédit photos : Classe de CE1-CE2

Journalistes :

La commune – Nathan S., Enoual, Julie, Léonnie, collaborateurs : tous les CE1-CE2 pour l'interview et la rédaction des articles sur les commerçants.

Remerciements à Mr le Maire et aux commerçants de la commune pour leurs réponses à nos questions.

Sciences – Arthur, Clément

Rencontre avec une illustratrice – Olympe, Maelys. Remerciements à Nathalie Minne

Le château de la Roche Jagu – Shirley, Youenn

Sports – Naël, Etienne, Perig, Arthur, Clément

Médias – Iris Grace, Nathan P., Perig, Mason, Joshua

Bande dessinée – Lunae, Zackary